amazon SEND

아마존 국경 간 배송 파트너 프로그램
Amazon SEND

프로그램 소개 및 이용 방법 안내

Copyright © 2025 Amazon. All rights Reserved.

amazon SEND

Key Agenda

1 프로그램 개요

- 아마존 SEND란?
- 아마존 SEND의 이점
- 협력 배송사 소개

2 이용 방법 안내

- 셀러 센트럴 이용 단계 가이드
- 첨부 문서 예시

Amazon SEND

Copyright © 2025 Amazon. All rights Reserved.

amazon SEND

Amazon SEND

01 프로그램 개요

아마존 SEND란?

아마존 국경 간 배송 파트너 프로그램으로,
아마존이 선별한 물류 배송 협력사가
셀러의 입고 상품을 한국에서 목적국의
아마존 주문 처리 센터 (Fulfillment Center)로 보내는
원스톱 FBA 물류 솔루션입니다.

Copyright © 2025 Amazon. All rights Reserved.

아마존 SEND의 이점

안정적인 정시 배송

아마존이 선별한 물류 협력 배송사는 **정시 배송률 95% 보장하는** 서비스를 제공합니다.

저렴한 가격

운송 소요 기간이 동일한 상품 대비 **저렴한 아마존 협의가를 책정해** 물류비를 절감합니다.*

효율적인 운영

셀러 센트럴에 FBA 입고 프로세스를 통합해, **통관 및 배송 서비스 전반을 비용 효율적으로** 이용해 볼 수 있습니다.

원스톱 재고 관리

셀러 센트럴에 FBA 입고 프로세스가 통합되어 원스톱으로 **배송 생성, 라벨링, 추적이 모두 셀러 센트럴에서** 가능합니다.

* 배송 업체의 동시기 견적은 실시간 견적을 기준으로 합니다.

Copyright © 2025 Amazon. All rights Reserved.

아마존 SEND를 이용해야 하는 이유

아마존 SEND는 셀러 센트럴을 통해 이용해 보실 수 있는 원스톱 물류 서비스입니다.

Copyright © 2025 Amazon. All rights Reserved.

아마존 SEND의 이점 : 신규 셀러 인센티브[1]를 통한 추가 혜택

자격 요건

1. 프로페셔널 셀링 계정을 보유한 셀러
2. 2024년 3월 1일 이후 구매 가능한 ASIN을 처음으로 리스팅한 셀러

조건 및 혜택

기준 시점[2]으로 6개월 이내	기준 시점[2]으로부터 90일 이내	기준 시점[2]으로 90일 이내	기준 시점[2]으로 90일 이내
브랜드 등록 혜택	**FBA 이용 혜택**	스폰서드 광고 이용 혜택	쿠폰 이용 혜택

아마존 주문 처리 센터로의 입고 시 이용하는 인바운드 서비스별 혜택

아마존 국경 간 배송 파트너 (SEND)를 이용해 한국에서 미국으로의 인바운드 서비스 이용 시,

주문 처리 수수료 크레딧 $200 부여

[1] 신규 셀러 인센티브에 대한 상세한 내용은 다음의 페이지를 통해 확인하실 수 있습니다.
[2] 기준 시점 : 2024년 3월 1일 이후 구매 가능한 첫 ASIN을 리스팅한 시점

Copyright © 2025 Amazon. All rights Reserved.

아마존 SEND 협력 배송사의 이점

	아마존 SEND 협력 배송사	오프라인 운송사
편의성	아마존 셀러 센트럴과 통합되어 있어 계좌 개설부터 주문, 추적 및 정산과 같은 **서비스 전반이 원스톱**으로 진행 가능합니다.	상대적으로 작업이 번거롭고 많은 시간이 소요됩니다.
경제성	운송 소요 기간이 동일한 유사 상품 대비 **저렴한 아마존 협의가**를 책정해 물류비 절감이 가능합니다.	규모의 경제가 부족할 경우, 경쟁력있는 가격 확보가 어려워 상대적으로 높은 물류비가 책정됩니다.
준법성	규정을 준수하는 채널 운영을 통해, **잠재 리스크 걱정 없이 빠르게 통관**을 진행할 수 있습니다.	규정 미준수 신고로 관세 원천징수 및 과태료 부과 이슈가 빈번합니다.
적시성	밀크런* 방식을 통해 화물 수량에 상관없이 픽업 및 배송이 가능하고 북미 지역으로의 **충분한 배송 용량 제한과 안정적인 배송 시간을 보장**합니다.	운송 역량 부족 및 하청으로 인해 일관성 없는 배송 품질을 초래하고 적시 배송이 어려운 경우가 많습니다.

*밀크런(Milk-Run) 물류회사에서 여러 판매자에게 상품을 직접 받아와 화물 적재 효율을 높이는 방법

Copyright © 2025 Amazon. All rights Reserved.

아마존 SEND 이용 시 프로세스 비교

	견적 확인	세부 견적 확인	계정 생성 및 온보딩		배송 한도 협의	배송 예약
아마존 SEND를 통한 협력 배송사* 이용	플랜 작성 **즉시**	플랜 작성 **즉시**	계정 생성: **즉시**	온보딩: **매일**	**불필요**	**불필요**
배송 서비스 사업자 이용	아마존 전용 운임 기준 확인 (- 2시간)	라스트마일**까지 확인 시 (- 1일)	계정 생성: (특송사의 경우 고객 별 운임 설정까지 15일 내외)	온보딩: 익스프레스는 매일, 포워딩은 항공 화물 상황에 따라 변동, (- 평균 한국 내 CFS 입고 1-2일 후)	F사의 경우 미국 도착 후 송금 후 지급 U사의 경우 협의 전 $1,200 – 초과 시 도착 후 7일 이내 지급	엑셀 양식 전달 및 CIPL
배송 서비스 사업자가 아닌 포워더 이용	이용사별 상이 (- 반나절)	이용사별 상이 (- 2~3일)	계정 생성: (즉시 혹은 신용 정보 조회 후 3-5일 이내)	온보딩: 상황에 따라 변동 (- 입고 1-2일 후)	출발지 포트에서 떠나고 지급	대부분 캐리어 포털이 없음

*배송 협력사의 경우 KW International 사를 기준으로 작성
**라스트마일: 유통산업의 물류 프로세스 중 가장 마지막 단계

Copyright © 2025 Amazon. All rights Reserved.

아마존 SEND 이용 시 운영 효율 비교

	배송 라벨	시스템 사용 개수	배송 추적	배송 지급
아마존 SEND를 통한 협력 배송사* 이용	즉시 생성	1 (셀러 센트럴)	셀러 센트럴에서 확인 가능	셀러 센트럴에서 자동 차감 (누락 가능성 X)
배송 서비스 사업자 이용	익스프레스: CIPL 작성 후 라벨 생성 포워딩: 도착 후 라벨 생성	2개 이상 (셀러 센트럴, 운송사 시스템, 이메일)	익스프레스: 추적번호 입력 시 셀러 센트럴 및 운송사 시스템에서 확인 가능 포워딩: 이메일 문의 시 현 상태만 확인	계산서 발행 후 계좌 입금 (누락 가능성 O)
배송 서비스 사업자가 아닌 포워더 이용	포워딩: 도착 후 라벨 생성	2개 이상 (셀러 센트럴, 운송사 시스템, 이메일)	이메일 문의 시 현 상태만 확인	계산서 발행 후 계좌 입금 (누락 가능성 O)

*배송 협력사의 경우 KW International 사를 기준으로 작성

Copyright © 2025 Amazon. All rights Reserved.

amazon SEND

항공

협력 배송사 소개

KW International는 미국에 본사를 두고 있는 물류회사로서
미국 내 자체 자본, 자가 소유 장비, 차량, 물류창고 등을 이용하여
주 7일 24시간 전미지역 내륙 운송까지 가능합니다.

이러한 미국 내 인프라를 기반으로
케이더블유 인터내셔널은 현재 아마존 코리아의 외부 서비스 사업자로 등록되어
아마존 FBA에 특화된 물류 서비스를 지원하고 있습니다.

또한 Amazon 물류 대행 서비스 뿐 아니라
Costco, IPSY, Boxycharm, iHerb 등으로의 배송에 특화되어 있어,
하나의 네트워크 프로세스로 비용 절감 및 신속한 서비스를 제공합니다.

아마존 SEND 협력 배송사 물류 운송 스펙 개괄 (항공)

운송 시간	영업일 기준 7-13일
운송 가격	상세 운임료의 경우 셀러 센트럴을 통해 배송 등록 진행 과정에서 확인 가능*
인보이스	협력 배송사(KW International)는 배송 후 영업일 기준 3일 이내에 셀러 센트럴을 통해 인보이스를 공유
운송 추적	셀러 센트럴을 통해 배송 진행 상황을 공유
IOR	5만 달러 미만의 배송 건에 대해 IOR 역할을 대리하며, 5만 달러 이상의 배송 건의 경우 해외 IOR 설정을 지원합니다.
필수 제출 서류	• 상업 송장 (Commercial Invoice, CI) • 물품 목록 (Packing List, PL) • 사업자 등록증 (Business License) KW를 통한 최초 발송시에만 필요**
추가 제출 서류***	• 원산지 (Country of Origin, COO) • 위임장 (Power of Attorney, POA) • 수입자 질의서 (Known Importer Questionnaire, KIQ) • 화장품류: MSDS 및 기타 서류 (PGA) • 식품군류: FFR, FSVP, DUNS • 배터리 및 소형 가전: MSDS 및 기타 서류****
분할 선적 영향	배송 분할에 비례하여 배송비 청구

운송료에 포함된 항목

1. Pick-Up (물품 집하 비용)
2. Base Charge (기본 운임료)
3. Fuel Surcharge (유류 할증료)
4. Peak Season Surcharge (성수기 할증료)
5. Customs Brokerage (통관 대행)

*아마존 SEND의 요율은 픽업 및 부가 요금이 포함되어 있기 때문에 시기에 따라 다소 변경될 수 있습니다.
**배송 운임의 경우 현재 협의가 기준으로, 추후 협의나 유가 상승 등에 따른 변동이 있을 수 있습니다.
***미국 규정 준수를 위해 추가적인 PGA(파트너 정부 기관) 인증이 필요할 수 있으며, 이는 품목 및 상황에 따라 달라질 수 있습니다. 또한 위험물 (Dangerous Goods)은 아마존 SEND로 발송이 불가합니다.
****배송사의 상황에 따라 발송이 불가할 수 있습니다.

Copyright © 2025 Amazon. All rights Reserved.

UPS는 200개 이상의 국가와 관할 지역에서 운영되는 글로벌 물류회사로서
자체 항공기, 차량, 물류창고 등 대규모 인프라를 기반으로
종합적인 운송 서비스를 제공합니다.

이러한 글로벌 네트워크를 바탕으로
UPS는 아마존을 포함한 다양한 이커머스 기업들과 협력하여
전자상거래 풀필먼트 및 리테일 물류에 특화된 서비스를 지원하고 있습니다.

다양한 맞춤형 솔루션을 통해 비용 절감 및 신속한 서비스를 제공합니다.

아마존 SEND 협력 배송사 물류 운송 스펙 개괄 (항공)

운송 시간	영업일 기준 2-3일 (Express Saver) 또는 5-7일 (Expedited)
운송 가격	상세 운임료의 경우 셀러 센트럴을 통해 배송 등록 진행 과정에서 확인 가능*
인보이스	배송 완료 후 영업일 기준 10일 이내에 셀러 센트럴을 통해 인보이스를 공유
운송 추적	셀러 센트럴을 통해 배송 진행 상황을 공유
IOR	5만 달러 미만의 배송 건에 대해 IOR 역할을 대리하며, 5만 달러 이상의 배송 건의 경우 혹은 대리가 불가능한 물품은 해외 IOR 설정을 지원합니다.
필수 제출 서류	• Air Waybill (AWB) attached on each physical package • 송장 (Invoice) 2 copies • 물품 목록 (Packing List, PL) 2 copies • Tax (VAT) Identification Number
추가 제출 서류 (필요시)**	• Export License • 원산지 (Certificate of Origin, COO) • 위임장 (Power of Attorney, POA) • 수입자 질의서 (Known Importer Questionnaire, KIQ) • 화장품류: MSDS 및 기타 서류 (PGA) • 식품군류: FFR, FSVP, DUNS • 배터리 및 소형 가전: MSDS 및 기타 서류***
분할 선적 영향	배송 분할에 비례하여 배송비 청구

운송료에 포함된 항목

1. Pick-Up (물품 집하 비용)
2. Base Charge (기본 운임료)
3. Fuel Surcharge (유류 할증료)
4. Peak Season Surcharge (성수기 할증료)
5. Customs Brokerage (통관 대행)

*아마존 SEND의 요율은 픽업 및 부가 요금이 포함되어 있기 때문에 시기에 따라 다소 변경될 수 있습니다.
**미국 규정 준수를 위해 추가적인 PGA(파트너 정부 기관) 인증이 필요할 수 있으며, 이는 품목 및 상황에 따라 달라질 수 있습니다. 또한 위험물 (Dangerous Goods)은 아마존 SEND로 발송이 불가합니다.
***배송사의 상황에 따라 발송이 불가할 수 있습니다.

Copyright © 2025 Amazon. All rights Reserved.

자주 묻는 질문(항공 운송 관련)

1. 운송사 온보딩에 추가 비용이 있나요?

아니요, 온보딩에 대한 추가 비용은 없습니다. 정부 규정에 따른 수출 자격 요건만 충족하면 됩니다.

2. 어떤 상품 카테고리를 배송할 수 있나요?

위험물과 고가의 보석류를 제외한 모든 제품군을 이 프로그램을 통해 배송하실 수 있습니다.

3. 제품별 필요 서류에 대한 지원은 어디서 받을 수 있나요?

협력 배송사가 제품별 필요 서류에 대한 안내를 제공해 드립니다. 전용 지원 센터 전화번호나 이메일을 통해 배송사에 문의하실 수 있습니다.

4. 해상 운송으로도 배송할 수 있나요?

네, 협력 배송사인 KW International를 통해 해상으로도 미국에 화물을 보낼 수 있습니다.

5. 아마존 SEND 배송에 대한 요금은 언제 청구되나요?

아마존 물류센터(FC)에 배송이 완료된 후 청구됩니다.

6. 운송 비용에 대한 청구서를 운송사로부터 받게 되나요?

네, 협력 배송사인 KW International와 UPS에서 청구서 사본을 요청하실 수 있습니다.

Copyright © 2025 Amazon. All rights Reserved.

자주 묻는 질문(항공 운송 관련)

7. 배송 요금 계산 시 적용되는 중량은 무엇인가요?

배송 중량은 실중량과 부피중량 중에서 더 무거운 쪽을 기준으로 책정됩니다.

✓ 부피중량 = 가로 × 세로 × 높이(inch) / 139

✓ 부피중량 = 가로 × 세로 × 높이(cm) / 6,000*

8. 미국 법인이 없는 경우, 수입신고인(IOR)은 누가 되나요?

KW International와 UPS는 화물 가액이 5만 달러 미만인 경우, 수입신고인(IOR) 역할을 수행할 수 있습니다.

*부피중량 계산에 사용하는 분모 값은 시장 기준에 따라 5,000 또는 6,000으로 달라질 수 있습니다.

Copyright © 2025 Amazon. All rights Reserved.

amazon SEND

해상

협력 배송사 소개

아마존 SEND 해상 프로그램

기존 항공 운송에 이어, 이제 해상 운송까지 더욱 편리하게 이용하실 수 있습니다! (2025년 12월 업데이트)

아마존 SEND 해상이란?

아마존 SEND 해상을 이용하면 글로벌 네트워크를 통한 최적의 운임을 이용하실 수 있습니다. 한국에서 출발하는 **소량부터 대량 화물까지 이용** 가능하며, **전문적인 통관 지원**으로 목적지에 도착할 때까지 꼼꼼하게 관리해드립니다.

아마존 SEND 해상만의 장점

- 통합 요율 카드 및 AWD 기본 요율 할인 제공
- 간단한 예약 및 서류 절차
- 문 앞에서 편리한 픽업
- 간편한 배송 추적
- 통합 결제
- 협력 배송사의 셀러 지원

Copyright © 2025 Amazon. All rights Reserved.

AWD(아마존 웨어하우스 및 유통)이란?

AWD(아마존 웨어하우스 및 유통)은 재고를 아마존 및 기타 유통 채널로 공급할 수 있는 저렴한 대량 보관 솔루션으로, 아마존 SEND 해상 이용 시 AWD 기본 요율을 할인 받을 수 있습니다.



저렴한 보관 비용

아마존 주문 처리 센터보다 저렴한 평균 보관 수수료로, 성수기 가격 조정 없이 통일된 가격으로 재고를 보관합니다.

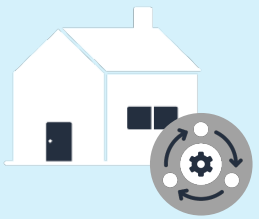

자동 재고 보충

보관 용량 또는 한도 걱정 없이 자동 재고 보충 기능을 통해 항상 적정 수준의 재고를 주문 처리 센터로 배송합니다.

판매 전환율 개선

AWD 재고가 주문 처리 센터에 도착하지 않았어도, 상품 검색 및 구매가 가능하기 때문에 끊임없는 판매가 가능합니다.

멀티 채널 유통

AWD에서 아마존 FBA 외 다른 유통 채널로도 재고를 보충할 수 있습니다.

Copyright © 2025 Amazon. All rights Reserved.

아마존 SEND 협력 배송사 물류 운송 스펙 개괄 (해상-LCL, FCL)

※ 참고 ※

LCL: 컨테이너 한 대 분량보다 적은 소량 화물 기준

FCL: 컨테이너 한 대 전체를 사용하는 화물 기준

운송료에 포함된 항목**

1. Origin Charges (수출통관 대행료)
2. Ocean Freight (해상 운임)
3. Destination Charges (수입통관 대행료)
4. Customs Brokerage (통관 대행)

운송 기간	지역	Express	Standard
	West		16~20일
	Central	24~27일	29~34일
	East	27~29일	49~56일
운송 가격	상세 운임료의 경우 셀러 센트럴을 통해 배송 등록 진행 과정에서 확인 가능*		
인보이스	협력 배송사(KW International)는 배송 후 영업일 기준 3일 이내에 셀러 센트럴을 통해 인보이스를 공유		
운송 추적	셀러 센트럴을 통해 배송 진행 상황을 공유		
IOR	5만 달러 미만의 배송 건에 대해 IOR 역할을 대리하며, 5만 달러 이상의 배송 건의 경우 해외 IOR 설정을 지원합니다.		
필수 제출 서류	• 상업 송장 (Commercial Invoice, CI) • 물품 목록 (Packing List, PL) • 사업자 등록증 (Business License) KW를 통한 최초 발송시에만 필요		
추가 제출 서류***	• 원산지 (Country of Origin, COO) • 위임장 (Power of Attorney, POA) • 수입자 질의서 (Known Importer Questionnaire, KIQ) • 화장품류: MSDS 및 기타 서류 (PGA) • 식품군류: FFR, FSVP, DUNS • 배터리 및 소형 가전: MSDS 및 기타 서류 (Shipment 생성 전, 운송사와 사전확인 필수)****		
분할 선적 영향	배송 분할에 비례하여 배송비 청구		

*아마존 SEND의 요율은 픽업 및 부가 요금이 포함되어 있기 때문에 시기에 따라 다소 변경될 수 있습니다.
**배송 서비스 방식(픽업/집하)에 따라 부가 요금이 추가될 수 있습니다. GST, HMF, MPF, Duty & Taxes (관세 및 부가세)는 별도입니다.
***미국 규정 준수를 위해 추가적인 PGA(파트너 정부 기관) 인증이 필요할 수 있으며, 이는 품목 및 상황에 따라 달라질 수 있습니다. 또한 위험물 (Dangerous Goods)은 SEND로 발송이 불가합니다.
****선사 규정 및 배송사의 상황에 따라 발송이 불가할 수 있습니다.

Copyright © 2025 Amazon. All rights Reserved.

자주 묻는 질문(해상 운송 관련)

1. 운송사 온보딩에 추가 비용이 있나요?

아니요, 온보딩에 대한 추가 비용은 없습니다. 정부 규정에 따른 수출 자격 요건만 충족하면 됩니다.

2. 어떤 상품 카테고리를 배송할 수 있나요?

위험물과 고가의 보석류를 제외한 모든 제품군을 이 프로그램을 통해 배송하실 수 있습니다.

3. 제품별 필요 서류에 대한 지원은 어디서 받을 수 있나요?

협력 배송사가 제품별 필요 서류에 대한 안내를 제공해 드립니다. 전용 지원 센터 전화번호나 이메일을 통해 배송사에 문의하실 수 있습니다.

4. 물류 서비스를 이용하면 셀러 센트럴 계정에 어떤 비용으로 청구되나요?

운송사 비용은 크게 세 가지 유형으로 구분됩니다: i) 화물의 중량 및 크기를 기준으로 책정되는 화물 운송료, ii) 미국 도착지에서 과세 대상일 경우 부과되는 관세가 있으며, 이 두 가지 비용은 배송 완료 후 귀하의 계정으로 청구됩니다. iii) 체화료, 장치료, 샤시 사용료, 대기료와 같은 부대 비용은 실비 기준으로 청구됩니다.

5. 운송 비용에 대한 청구서를 운송사로부터 받게 되나요?

네, 협력 배송사인 KW International에서 청구서를 발행해 드립니다.

Copyright © 2025 Amazon. All rights Reserved.

자주 묻는 질문(해상 운송 관련)

6. 배송 요금 계산 시 적용되는 중량은 무엇인가요?

청구 중량은 부피 중량과 실제 중량 중 더 큰 값이 적용됩니다. 부피중량(m^3)은 길이(m) × 너비(m) × 높이(m) 공식으로 계산합니다.

7. 미국 법인이 없는 경우, 수입신고인(IOR)은 누가 되나요?

미국 법인이 있거나 미국 대리인과 협력하는 판매자는 검증된 CAIN(고유 통관 번호)와 Bond(수입채권)이 있는 경우, KW International의 수입통관 서비스를 이용하면서 직접 수입신고인(IOR) 역할을 할 수 있습니다. 미국 내 거점이 없는 경우, KW International가 자회사를 통해 수입신고인(IOR) 역할을 수행하며 비규제 일반 물품에 대한 포괄적인 통관 지원을 제공합니다.

8. 셀러 센트럴 통합 글로벌 배송으로 예약한 배송은 보험이 적용되나요?

아니요, 업계 기준에 따라 판매자는 이미 보험에 가입되어 있지 않은 경우 운송사에 별도로 보험을 요청해야 합니다. 일반적으로 판매자들은 제3자를 통해 연간 보험에 가입하는 것을 선호합니다.

9. AWD 배송의 경우 아마존 SEND에서 어떤 노선을 이용할 수 있나요?

현재 아마존 SEND는 한국/인도/중국/베트남 → 미국 AWD 센터 구간에서 해상으로 이용 가능합니다.

Copyright © 2025 Amazon. All rights Reserved.

자주 묻는 질문(해상 운송 관련)

10. AWD 비용은 어떻게 되나요?

FBA 셀러인 경우 AWD 등록에 별도 비용이 없습니다. 재고를 AWD 보관, 유통 시설로 보낼 때만 비용이 청구되며 특히 연휴 시즌에도 추가 비용 없이 사용하실 수 있습니다.

11. AWD에는 어떤 상품을 보관할 수 있나요?

다양한 FBA 제품에 대해 AWD 이용이 가능합니다. AWD로 배송을 예약하면, 해당 제품이 적용 대상인지 확인해 드립니다. 이외에도 더 많은 제품이 AWD로 적용될 수 있도록 노력 중입니다.

12. 현재 FBA에 보관 중인 재고를 AWD로 이동할 수 있나요?

아니요. FBA에서 AWD로 재고를 이동할 수 없습니다. FBA 주문 처리 센터는 선별, 패킹, 배송을 최적화한 방식으로 물품을 보관하며, AWD는 대량 보관에 최적화되어 있어, 물품을 보관하는 방식이 다르기 때문에 이동이 불가합니다.

Copyright © 2025 Amazon. All rights Reserved.

amazon SEND

Amazon SEND

02

이용 방법 안내

상세 이용 방법 안내

❶ 셀러 센트럴에 로그인합니다.
❷ 좌상단 햄버거 메뉴에서
[재고] → **[배송]**을 선택합니다.

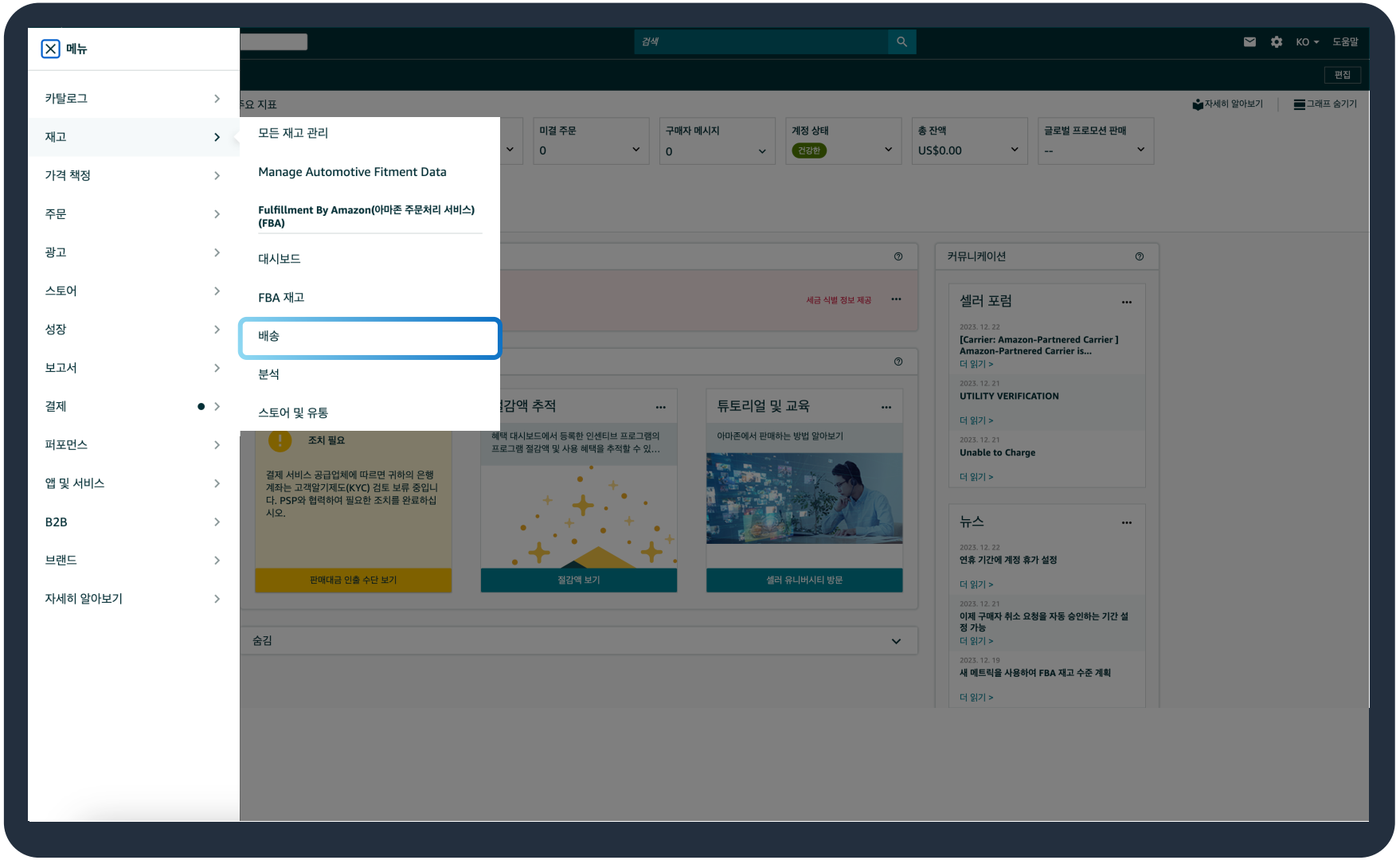

Copyright © 2025 Amazon. All rights Reserved.

상세 이용 방법 안내

❶ 상단 **[배송]** 메뉴에서
[아마존으로 발송]을 선택합니다.

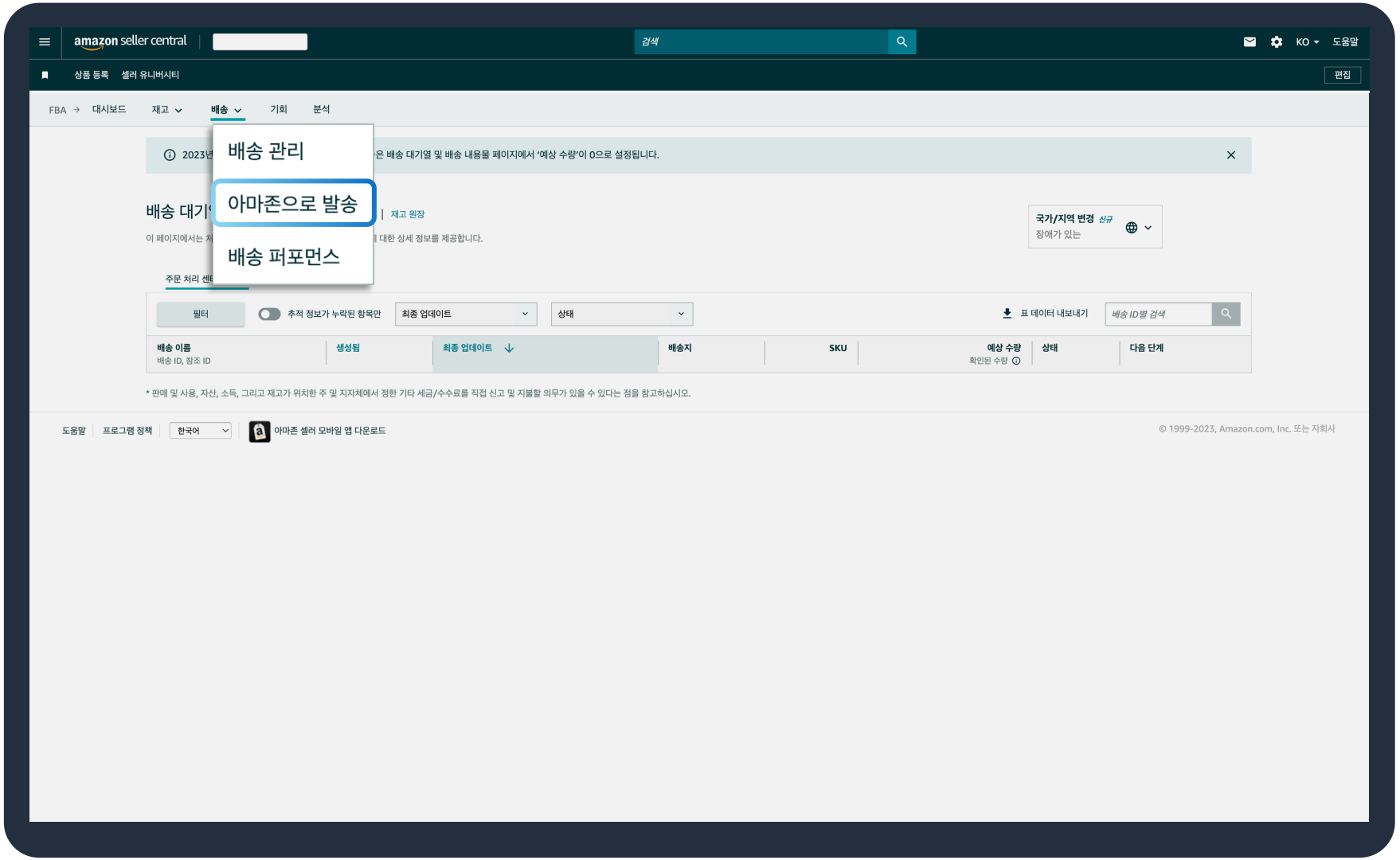

Copyright © 2025 Amazon. All rights Reserved.

상세 이용 방법 안내

❶ 재고 목록에서 발송하려는 상품을 선택합니다.
❷ 선택한 재고를 발송하려는 박스의 수량 및 박스당 단위를 입력한 뒤 **[배송 준비 완료]** 버튼을 클릭합니다.
❸ **[확인 및 계속]** 버튼을 클릭하고 다음 단계를 진행합니다.

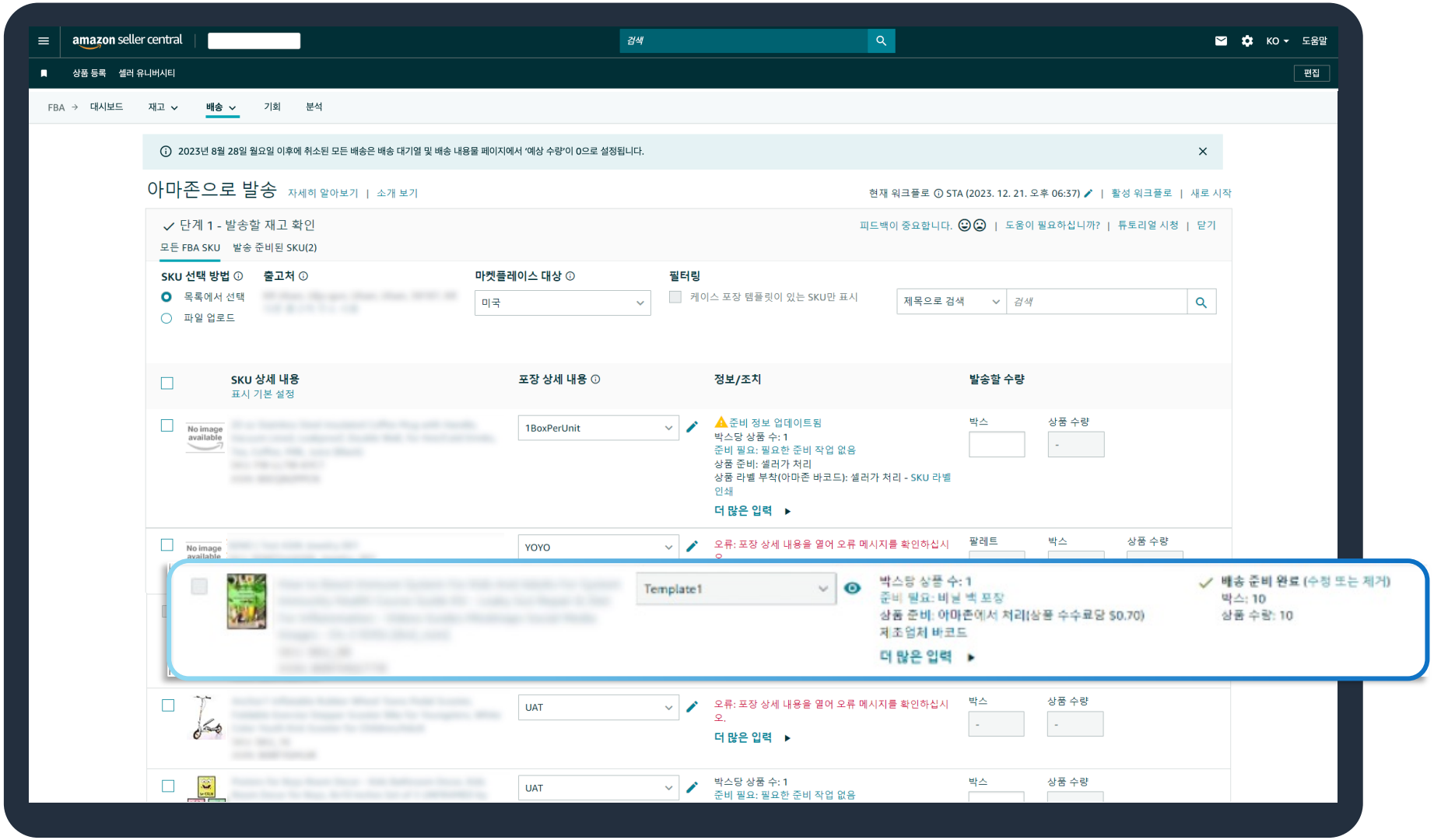

※ **참고** ※
한국 발 재고의 아마존 SEND 이용을 위해서는 본 화면 내 출고처 주소가 꼭 한국 소재지로 확인되어야 합니다.

Copyright © 2025 Amazon. All rights Reserved.

[참고] 개별 상품 포장시

❶ 박스 대신 상품 수량을 선택하시면 **[개별 상품 포장]**이 필요합니다.

❷ 선택한 재고의 포장 정보 (박스 개수, 크기, 무게)를 입력한 뒤 **[확인 및 계속]** 버튼을 클릭하고 다음 단계를 진행합니다.

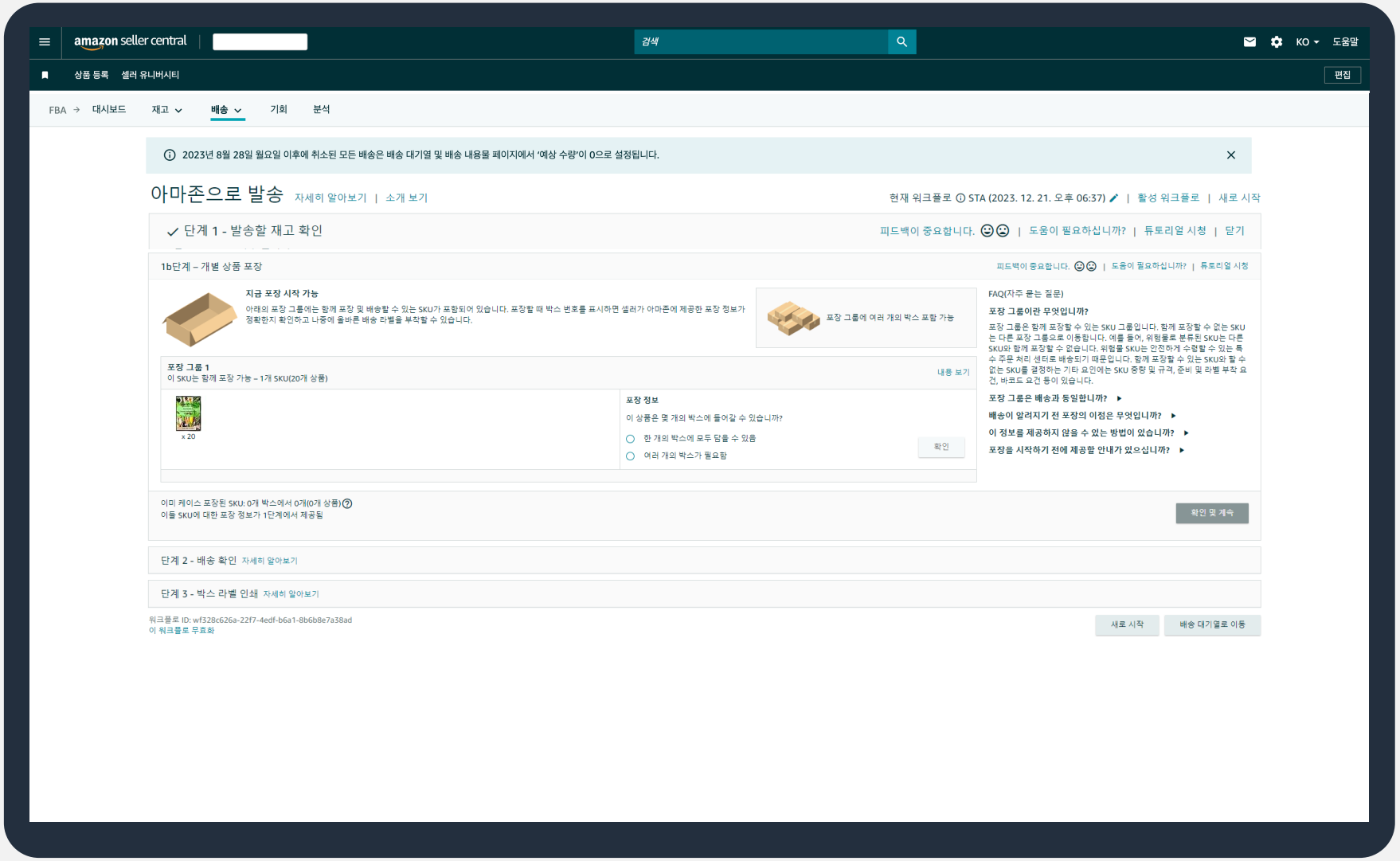

Copyright © 2025 Amazon. All rights Reserved.

상세 이용 방법 안내

❶ 배송 확인 단계로 넘어갔다면,
배송사로 **[아마존 협력 배송사]**가
선택되어 있는 것을 확인하고,
앞서 작성한 배송 재고 내역이
알맞게 선택되어 있는지 확인합니다.

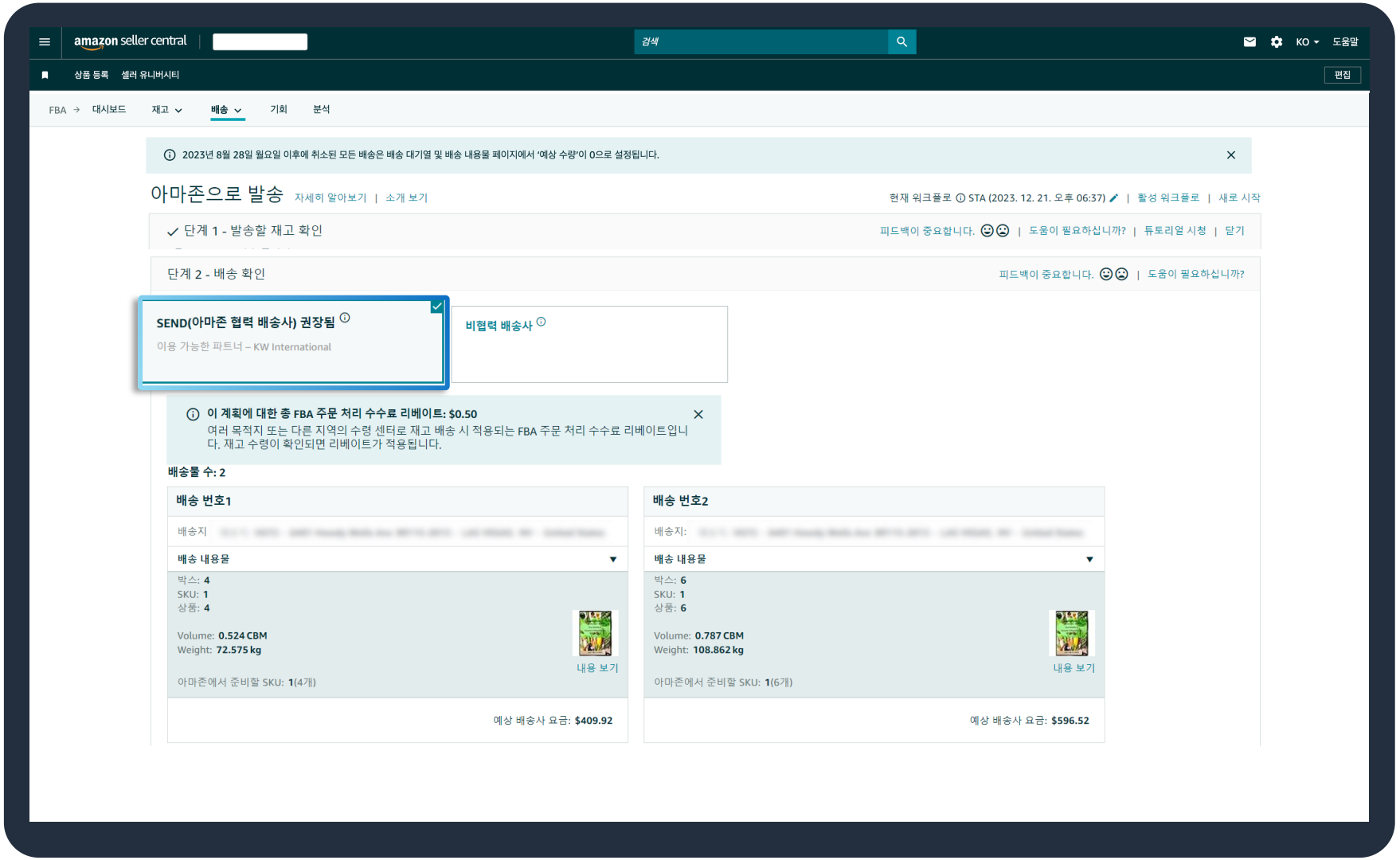

Copyright © 2025 Amazon. All rights Reserved.

[항공] 상세 이용 방법 안내

❶ 배송하려는 날짜를 선택합니다.
❷ 배송 서비스에서 **[픽업]** 또는 **[집하]** 방식 중 원하는 방식을 선택합니다.
❸ **[배송비 받기]** 버튼을 클릭합니다.

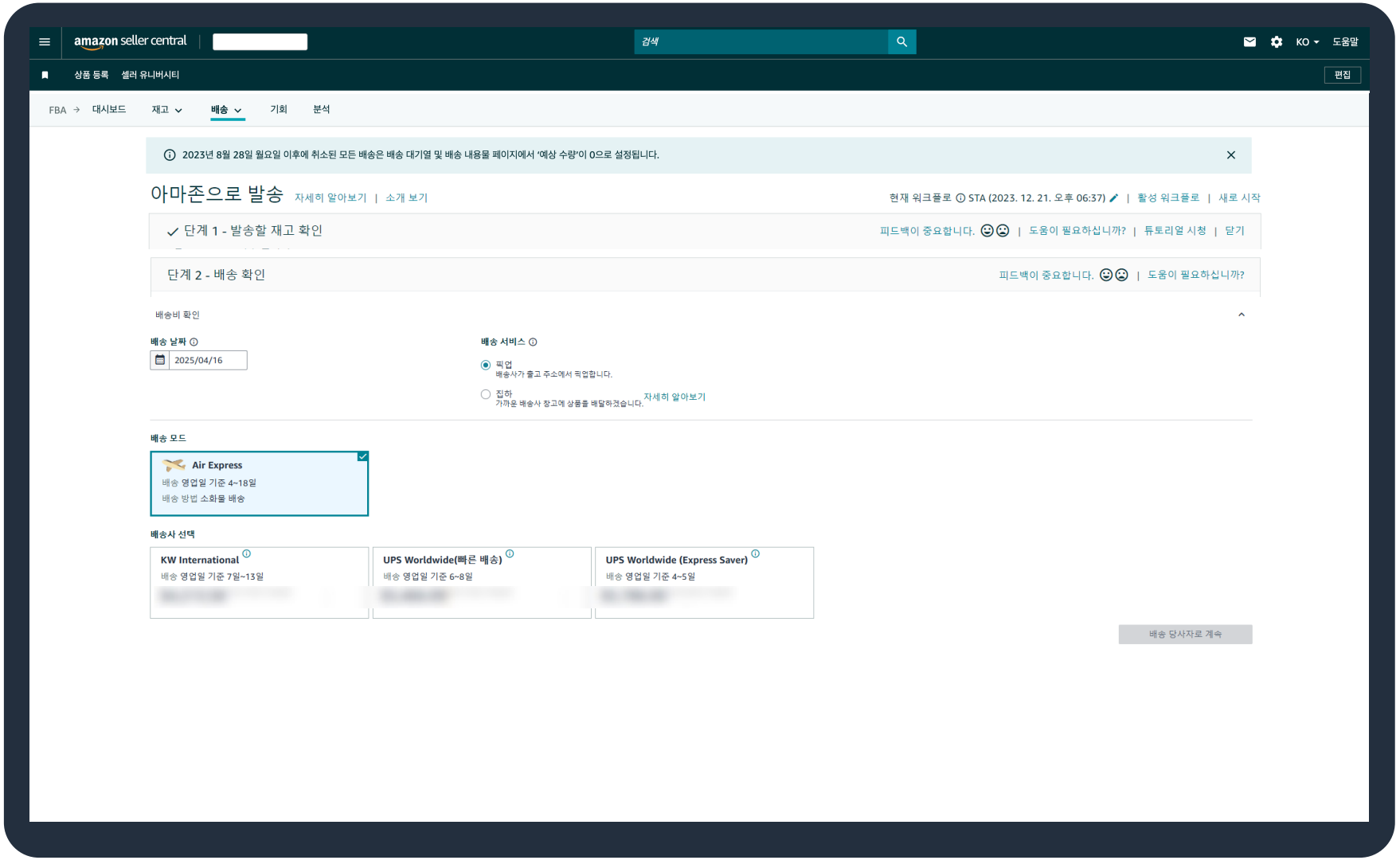

※ **참고** ※
배송 모드는 항공(Air Express)이며
배송사 선택은 선택지 중에서 골라주시면 됩니다.

Copyright © 2025 Amazon. All rights Reserved.

[해상] FBA 배송 등록 안내

❶ 아마존 주문 처리 센터를 선택하고, 배송 모드를 **[해상(Ocean)]**으로 선택합니다.

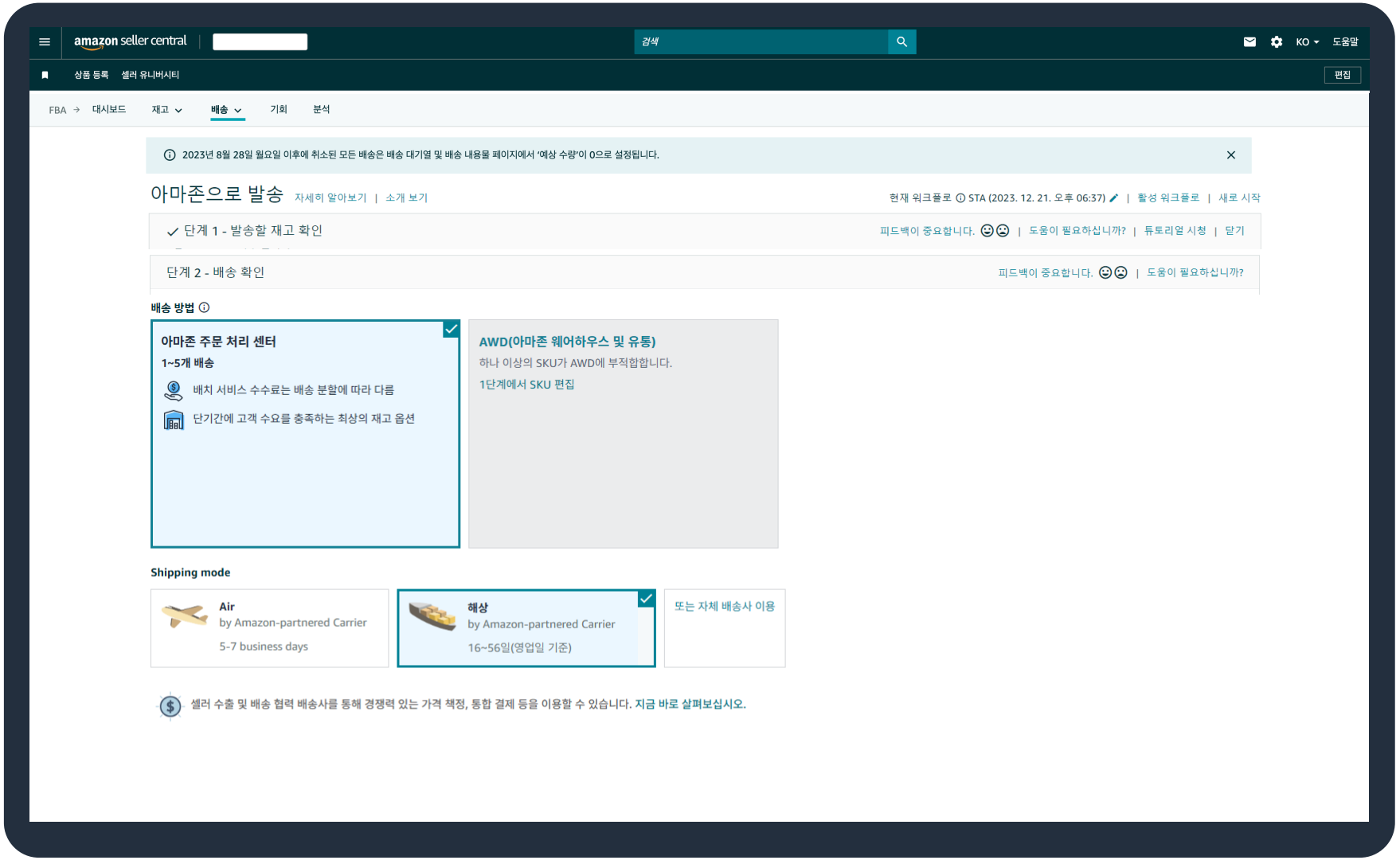

Copyright © 2025 Amazon. All rights Reserved.

[해상] FBA 배송 등록 안내

❷ 인바운드 배치 옵션 선택 후, 배송하려는 날짜를 선택합니다.
❸ 배송 서비스에서 **[픽업]** 또는 **[집하]** 방식 중 원하는 방식을 선택합니다. [배송 당사자로 계속] 버튼을 클릭합니다.

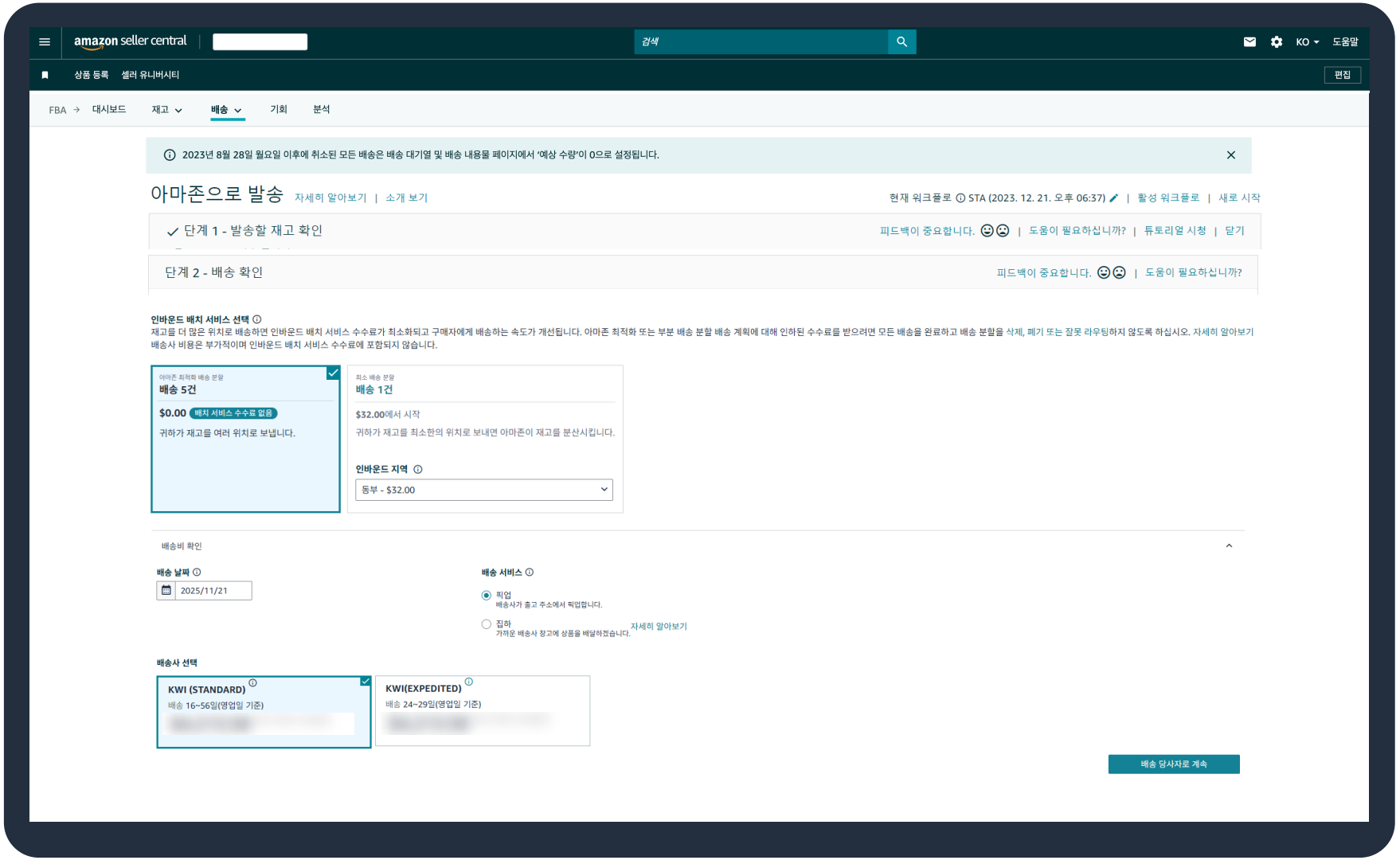

※ **참고** ※
배송사 선택은 Expedited와 Standard 중에서 골라주시면 됩니다.

Copyright © 2025 Amazon. All rights Reserved.

[해상] AWD 배송 등록 안내

❶ AWD(아마존 웨어하우스 및 유통)을 선택하고, **[AWD 워크플로로 계속 진행]** 버튼을 클릭합니다.

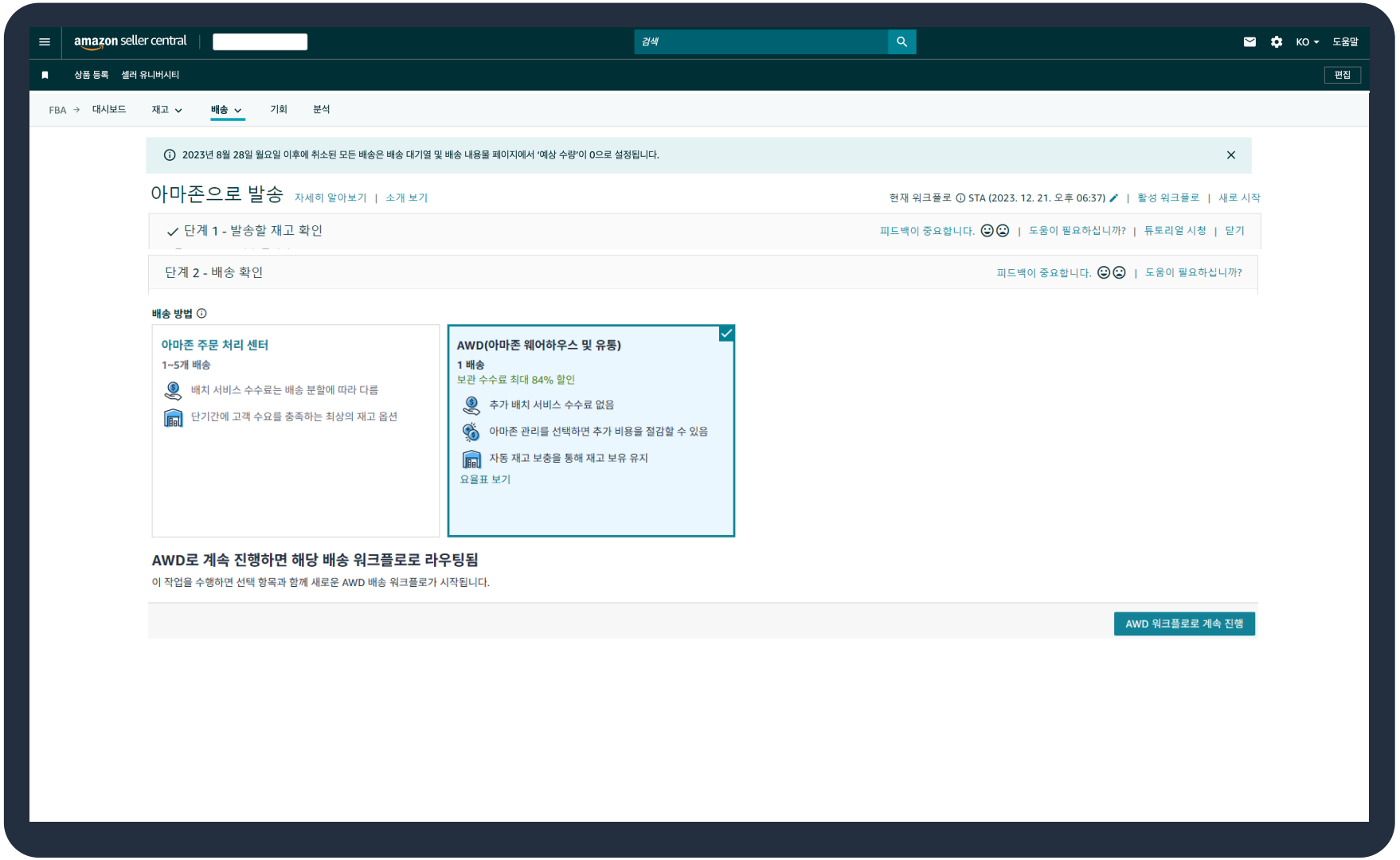

Copyright © 2025 Amazon. All rights Reserved.

[해상] AWD 배송 등록 안내

❷ 배송 모드는 [**SEND로 해상 발송**]을 선택합니다.

❸ 배송 날짜 선택 후 배송 서비스에서 **[픽업]** 또는 **[집하]** 방식 중 원하는 방식을 선택합니다. 배송사를 선택한 다음, [배송 당사자로 계속] 버튼을 클릭합니다.

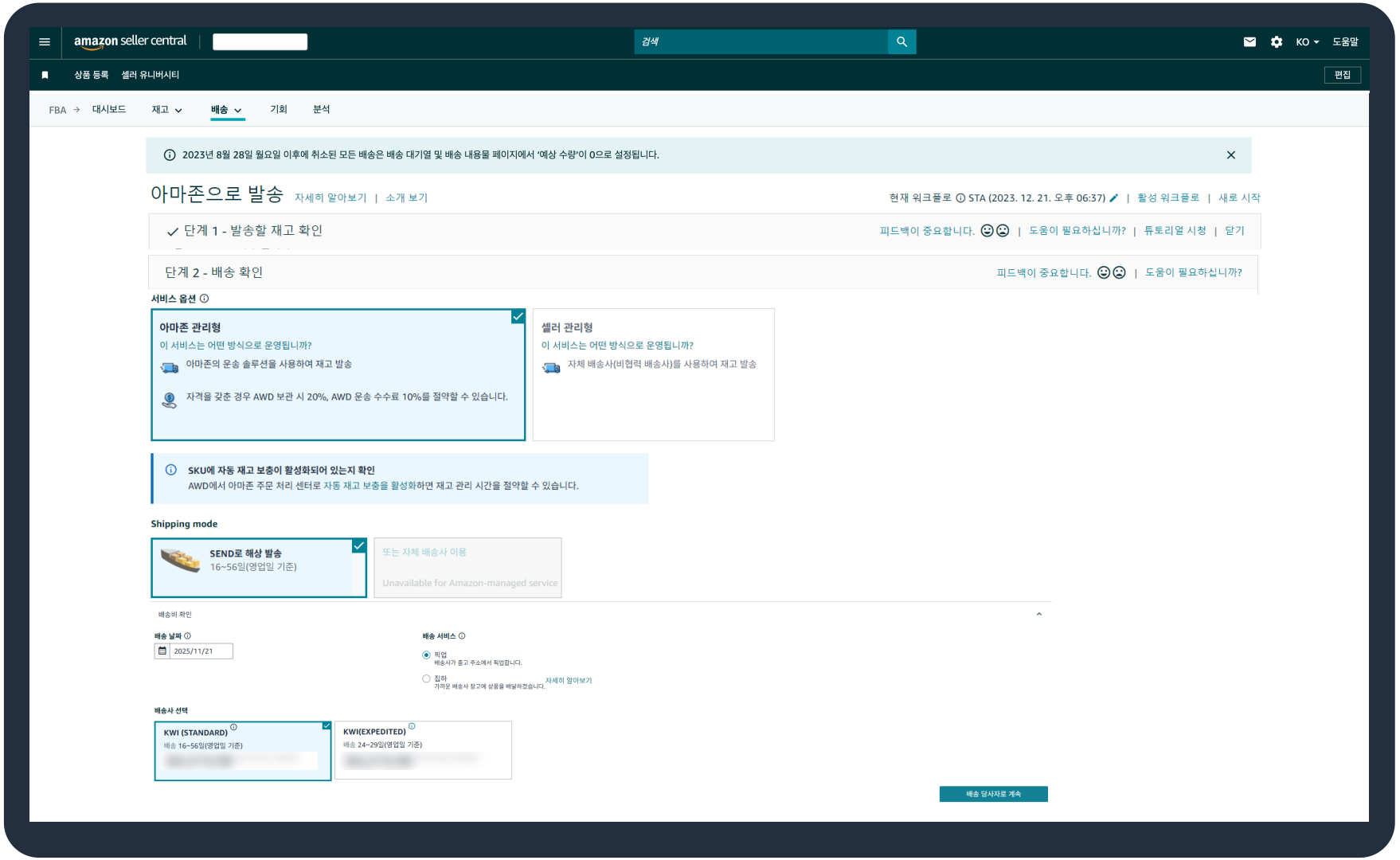

※ **참고** ※
배송사 선택은 Expedited와 Standard 중에서 골라주시면 됩니다.

Copyright © 2025 Amazon. All rights Reserved.

상세 이용 방법 안내

❶ 사업자 등록번호 및 국/영문의 회사명을 입력하고 **[저장]**합니다.
❷ 출발지 연락처 상세 내용에는 반드시 **핸드폰 번호와 이메일**을 포함해야 합니다. 해당 정보는 배송과 관련해 협력 배송사로부터 연락을 받기 위한 필수 항목입니다.
❸ 이하 배송물 정보에 대해서는 각 배송에 포함된 상품 관련 대표 설명을 작성하고 **[확인]** 버튼을 클릭합니다.

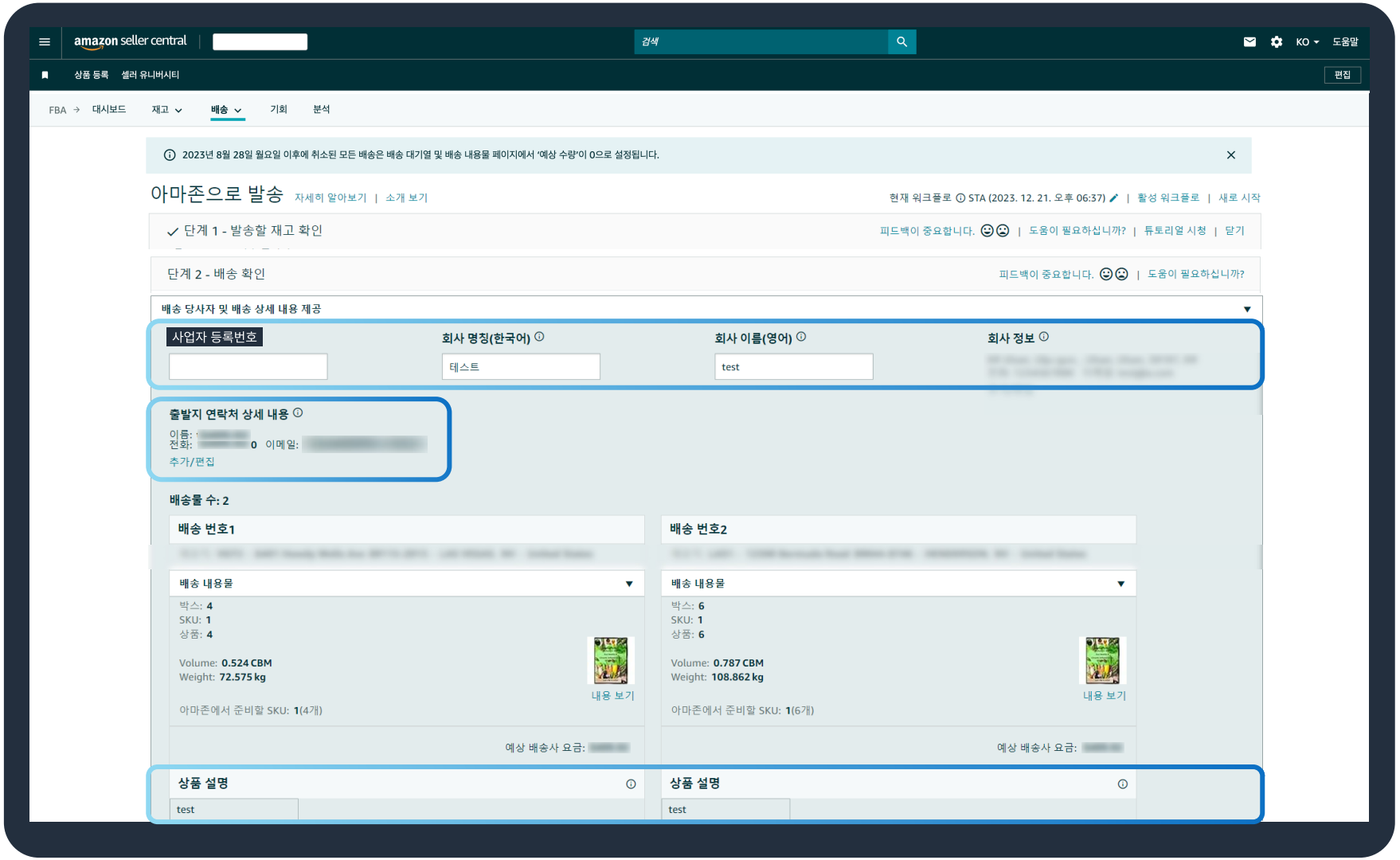

Copyright © 2025 Amazon. All rights Reserved.

상세 이용 방법 안내

❶ 각 배송에 대한 픽업 시간을 선택하고 **[확인]** 버튼을 클릭합니다.
❷ 모든 배송 정보가 확인되었다면, 최하단 **[사용약관에 동의합니다]** 박스를 체크하고 **[요금 수락 및 배송확인]** 버튼을 클릭합니다.

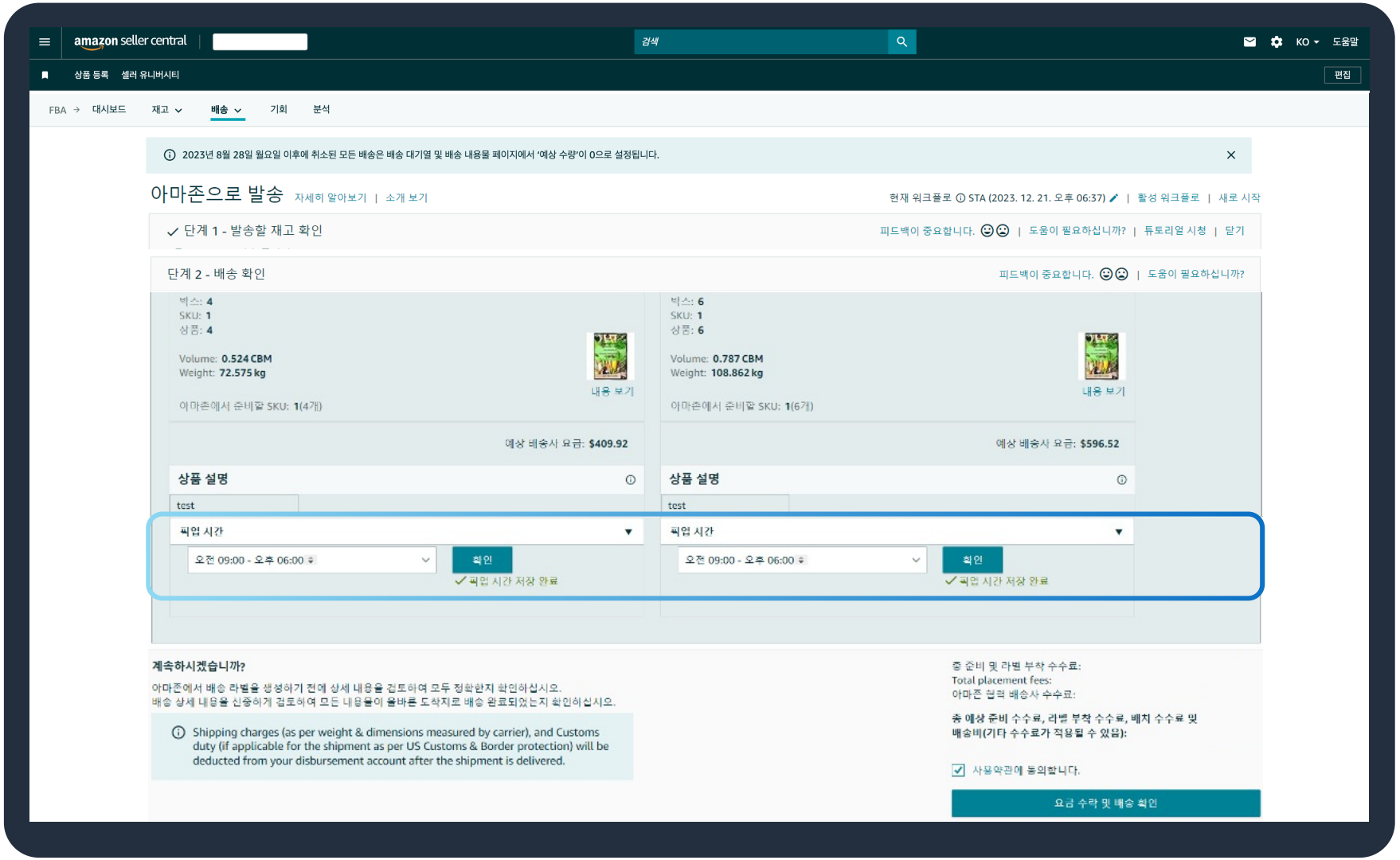

Copyright © 2025 Amazon. All rights Reserved.

상세 이용 방법 안내

❶ 배송 박스에 부착할 라벨 정보가 모두 올바른 지 확인합니다.

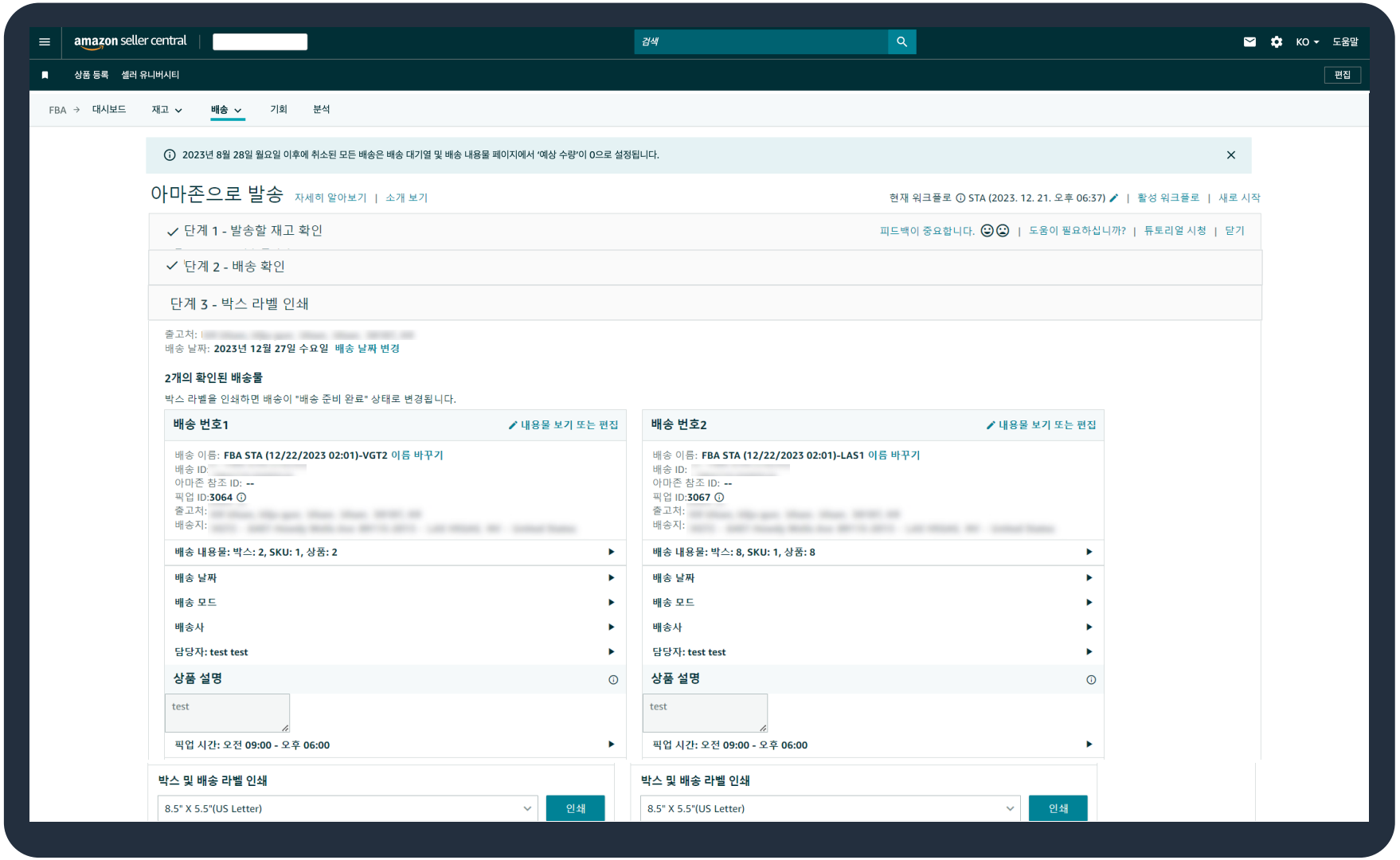

Copyright © 2025 Amazon. All rights Reserved.

상세 이용 방법 안내

❶ 모든 정보가 확인되었다면, **[인쇄]** 버튼을 눌러 각 박스에 부착할 배송 라벨을 인쇄합니다.

❷ 각 배송에 대해 제출해야 하는 서류 내역을 확인하고 **[Upload]** 버튼을 클릭해 파일을 첨부합니다.

❸ 만약 배송 취소를 원하신다면 24시간 이내에 가장 하단에 위치한 'Delete Shipment and Charges'를 사용해주시면 됩니다.
24시간이 경과했다면, 취소 후 물류사에게 취소 희망하시는 Shipment ID를 이메일로 보내주셔야 합니다.

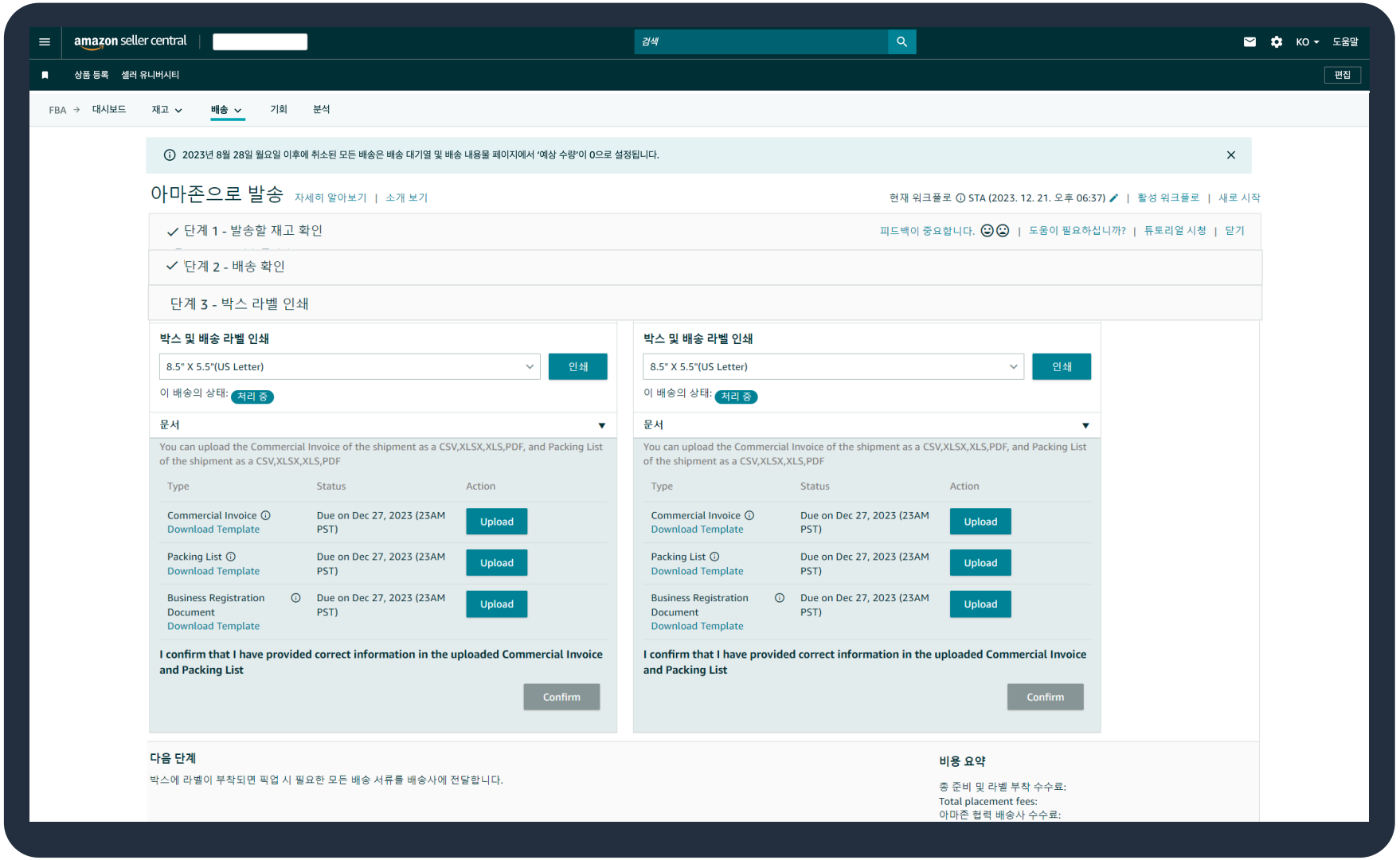

※ **참고** ※
Commercial Invoice 및 Packing List 예시 양식은 다음 페이지를 통해 참고하실 수 있습니다.

Copyright © 2025 Amazon. All rights Reserved.

아마존 SEND Air Standard (KW International) - 첨부 양식 : Commercial Invoice

붉은 색으로 표기된 부분 모두 수정 및 기입이 필요합니다.

** 이 시트는 Commercial Invoice 작성을 위한 가이드입니다. 아래의 샘플과 우측의 가이드를 참고하시어 작성 부탁드립니다.
** Port of Loading, Port of Discharge, Carrier, Sailing On / Or Abt은 공란으로 두시면 됩니다.
** 하단 녹색 부분은 반드시 입력해야 하는 부분이며, 수식으로 계산할 경우, 일부 값이 누락되지 않도록 주의 부탁드립니다.

COMMERCIAL INVOICE

① Shipper / Exporter
ABC COSMETIC
22, World Cup buk-ro, Mapo-gu, Seoul, Republic of Korea
TEL:
ATTN:

④ No. / Date of Invoice
KWIL123456
07/24/2023

② Consignee
Buy2Korea, Inc.
1650 Glenn Curtiss St, Carson, CA 90746 USA
TEL:310-747-1530 #1544
ATTN:Eunyoung Chung

⑤ Payment
DDP

③ Notify Party
KW International, Inc.
1650 Glenn Curtiss St, Carson, CA 90746 USA
TEL:310-747-1530 #1544

Remarks
⑥
*CAIN# (CAIN BOND NUMBER 기재)
*CBP IDENTIFICATION NUMBER: (BOND에 기재된 해당 NUMBER 기재)
*CONSIGNEE IS NOT MATCHED WITH IMPORTER OF RECORD.
IMPORTER OF RECORD: 회사명, 주소 기재 (영문)

Port of Loading	Port of Discharge
Carrier	Sailing On / Or Abt

⑦ FBA SHIPMENT ID	⑧ ASIN	⑨ COMMODITY DESCRIPTIONS	⑩ ORIGIN	⑪ HS Code	⑫ Carton No.	⑬ Carton	⑭ Unit	⑮ Qty	⑯ Item Price (USD)	⑰ Total Amount
FBA312SJRKWI		ABC-toner pad	KR	3304.99.1000	1-10	10	40	400	$10.00	$8,800.00
FBA312SJRKWI		XYZ-toner pad	KR	3304.99.1000	11-20	10	40	400	$10.00	$8,800.00
FBA312SJRKWI		EFG-toner pad	KR	3304.99.1000	21-25	5	40	200	$5.00	$3,800.00
FBA312SJRKWI		HIJ-toner pad	KR	3304.99.1000	26-30	5	40	200	$5.00	$3,800.00
FBA312SJRKWI		EFG-toner pad	KR	3304.99.1000	31	1	20	20	$5.00	$100.00
FBA312SJRKWI		HIJ-toner pad	KR	3304.99.1000	31		20	20	$5.00	$100.00
FBA312SJRKWI		ABC-toner pad	KR	3304.99.1000	31		40	40	$10.00	$880.00
Q'TY :	1280 PCS		Total			31		1280		$26,280.00
C/T NO :	31 C/T									
CBM :	CBM									

signed by

** CI (Commercial Invoice) 작성 가이드

① Shipper / Exporter	수출자 정보를 기재합니다. 사업자등록증상 업체명, 주소, 담당자 정보를 입력합니다.
② Consignee	수입자 정보를 기재합니다. 별도의 수입자가 없을 경우, SAMPLE과 동일하게 BUY2KOREA, INC. 정보를 기재하시면 됩니다. (KW IOR 대행)
③ Notify Party	수입 통관사 정보를 기재합니다. 별도의 수입 통관사가 없을 경우, SAMPLE과 동일하게 KW INTERNATIONAL, INC. 정보를 기재하시면 됩니다. (KW 수입 통관)
④ No. / Date of Invoice	No. of Invoice는 귀사에서 관리할 수 있도록 Invoice에 고유번호를 부여해 주시면 됩니다. Date of Invoice 또한 Invoice를 작성한 날짜 또는 Shipping Plan을 생성한 날짜로 입력해주
⑤ Payment	SEND는 DAP 또는 DDP 조건으로만 진행 가능합니다. KW의 IOR 대행이 불필요하고 별도의 수입자가 있으며, 그 수입자가 관세를 대납할 경우에는 DAP, 그 외에는 DDP로 기재하시
⑥ Remark	CAIN BOND 소지하고 있을 경우에만 해당 정보 기재해 주시면 됩니다.
⑦ FBA SHIPMENT ID	FBA SHIPMENT ID를 기재해 주시면 됩니다. 모든 박스의 FBA SHIPMENT ID가 동일하더라도 모든 셀에 입력해 주시기 바랍니다.
⑧ ASIN	ASIN을 기재해 주시면 됩니다.
⑨ COMMODITY DESCRIPTION	광의어가 아닌 품목명이 포함된 제품명을 기재해 주시면 됩니다. (e.g. cosmetics (x), abc facial soothing cream (o).)
⑩ ORIGIN	제품의 원산지를 예시와 같이 2code (e.g KR, CN)로 기재해 주시면 됩니다. 원산지가 KR인 경우, Shipping Plan 생성과 동시에 KW에 C/O (원산지증명서)를 전달해 주시기 바랍니다
⑪ HS Code	제품의 HS CODE를 기재해 주시면 되며, 반드시 미국 기준으로 열 자리까지 모두 기재해 주셔야 합니다.
⑫ Carton No.	박스 번호를 기재해 주시면 됩니다.
⑬ Carton	박스 수량을 기재해 주시면 됩니다.
⑭ Unit	내품 수량을 기재해 주시면 됩니다.
⑮ Qty	총 수량을 기재해 주시면 됩니다. (Carton * Unit)
⑯ Item Price (USD)	Unit의 value를 USD 기준으로 기재해 주시면 됩니다.
⑰ Total Amount	총 Value를 기재해 주시면 됩니다. (Qty * Item Price)

** 합포장(하나의 박스에 여러 종류의 상품을 포장한 경우) 시, CI 작성 방법 (좌측 SAMPLE CI의 Carton No. 31 참고)

⑨ COMMODITY DESCRIPTION	합포장된 제품의 정보를 각 행에 분할하여 기재합니다.
⑩ ORIGIN	합포장된 제품별 원산지를 각 행에 분할하여 기재합니다.
⑪ HS Code	합포장된 제품별 HS CODE를 각 행에 분할하여 기재합니다.
⑫ Carton No.	합포장된 제품의 Carton No.는 동일한 번호로 기재합니다.
⑬ Carton	합포장된 제품 중 가장 첫 번째 제품의 Carton 셀에만 "1"로 입력하고, 나머지 제품의 Carton 셀은 공란으로 둡니다.
⑭ Unit	제품별 내품 수량을 기재합니다.
⑮ Qty	Unit과 동일한 수량으로 기재합니다.
⑯ Item Price (USD)	합포장된 제품별 value를 각 행에 분할하여 기재합니다.
⑰ Total Amount	합포장된 제품별 총 value를 각 행에 분할하여 기재합니다. (Qty * Item Price)

※ 참고 ※
추가 문의사항은 배송 확인 완료 후 공유되는
KW International의 이메일로 연락 바랍니다.

Copyright © 2025 Amazon. All rights Reserved.

아마존 SEND Air Standard (KW International) - 첨부 양식 : Packing List

붉은 색으로 표기된 부분 모두 수정 및 기입이 필요합니다.

** 이 시트는 Packing List 작성을 위한 가이드입니다. 아래의 샘플과 우측의 가이드를 참고하시어 작성 부탁드립니다.
** Port of Loading, Port of Discharge, Carrier, Sailing On / Or Abt은 공란으로 두시면 됩니다.
** 하단 녹색 부분은 반드시 입력해야 하는 부분이며, 수식으로 계산할 경우, 일부 값이 누락되지 않도록 주의 부탁드립니다.

PACKING LIST

① Shipper / Exporter
ABC COSMETIC
22, World Cup buk-ro, Mapo-gu, Seoul, Republic of Korea
TEL:
ATTN:

④ No. / Date of Invoice
KWIL123456
07/24/2023

② Consignee
Buy2Korea, Inc.
1650 Glenn Curtiss St, Carson, CA 90746 USA
TEL:310-747-1530 #1544
ATTN:Eunyoung Chung

⑤ Payment
DDP

③ Notify Party
KW International, Inc.
1650 Glenn Curtiss St, Carson, CA 90746 USA
TEL:310-747-1530 #1544

Remarks
⑥ ONT8: 24300 Nandina Ave, Moreno Valley, CA 92551 USA [AMAZON 참조번호 기재]

Port of Loading	Port of Discharge
Carrier	Sailing On / Or Abt

⑦ FBA SHIPMENT ID	⑧ ASIN	⑨ COMMODITY DESCRIPTIONS	⑩ HS CODE	⑪ Carton No.	⑫ Carton	⑬ Unit	⑭ Qty	⑮ Weight (kg)	⑯ FC Code	⑰ Size (cm)
FBA312SJRKWI		ABC-toner pad	3304.99.1000	1-10	10	40	400	190.00	ONT8	46.00*52.00*27.00
FBA312SJRKWI		XYZ-toner pad	3304.99.1000	11-20	10	40	400	190.00	ONT8	46.00*52.00*27.00
FBA312SJRKWI		EFG-toner pad	3304.99.1000	21-25	5	40	200	67.50	ONT8	46.00*39.00*18.00
FBA312SJRKWI		HIJ-toner pad	3304.99.1000	26-30	5	40	200	67.50	ONT8	46.00*39.00*18.00
FBA312SJRKWI		EFG-toner pad	3304.99.1000	31	1	20	20	7.5	ONT8	46.00*39.00*18.00
FBA312SJRKWI		HIJ-toner pad	3304.99.1000	31		20	20	7.5	ONT8	46.00*39.00*18.00
FBA312SJRKWI		ABC-toner pad	3304.99.1000	31		40	40	15	ONT8	46.00*39.00*18.00
Q'TY :	1,280 PCS		Total		31		1280	545.00		
C/T NO :	31 C/T									
CBM :	CBM									

signed by

** PL(Packing List) 작성 가이드

① Shipper / Exporter	수출자 정보를 기재합니다. 사업자등록증상 업체명, 주소로 입력합니다.
② Consignee	수입자 정보를 기재합니다. 별도의 수입자가 없을 경우, SAMPLE과 동일하게 BUY2KOREA, INC. 정보를 기재하시면 됩니다. (KW IOR 대행)
③ Notify Party	수입 통관사 정보를 기재합니다. 별도의 수입 통관사가 없을 경우, SAMPLE과 동일하게 KW INTERNATIONAL, INC. 정보를 기재하시면 됩니다. (KW 수입 통관)
④ No. / Date of Invoice	No. of Invoice는 귀사에서 관리할 수 있도록 Invoice에 고유번호를 부여해 주시면 됩니다. Date of Invoice 또한 Invoice를 작성한 날짜 또는 Shipping Plan을 생성한 날짜로 입력해 주
⑤ Payment	SEND는 DAP 또는 DDP 조건으로만 진행 가능합니다. KW의 IOR 대행이 불필요하고 별도의 수입자가 있으며, 그 수입자가 관세를 대납할 경우에는 DAP, 그 외에는 DDP로 기재하시
⑥ FC Code / Amazon PO ID	SAMPLE 양식과 동일하게 배정된 Amazon FC Code과 그 주소, 그리고 Amazon PO ID를 대괄호 안에 기재해 주시면 됩니다.
⑦ FBA SHIPMENT ID	FBA SHIPMENT ID를 기재해 주시면 됩니다. 모든 박스의 FBA SHIPMENT ID가 동일하더라도 모든 셀에 입력해 주시기 바랍니다.
⑧ ASIN	ASIN을 기재해 주시면 됩니다.
⑨ COMMODITY DESCRIPTION	광의어가 아닌 품목명이 포함된 제품명을 기재해 주시면 됩니다. (e.g. cosmetics (x), abc facial soothing cream (o).)
⑩ HS Code	제품의 HS CODE를 기재해 주시면 되며, 반드시 미국 기준으로 열 자리까지 모두 기재해 주셔야 합니다.
⑪ Carton No.	박스 번호를 기재해 주시면 됩니다.
⑫ Carton	박스 수량을 기재해 주시면 됩니다.
⑬ Unit	내품 수량을 기재해 주시면 됩니다.
⑭ Qty	총 수량을 기재해 주시면 됩니다. (Carton * Unit)
⑮ Weight (kg)	해당 행의 박스 총 중량을 kg 기준으로 기재해 주시면 됩니다.
⑯ FC Code	Amazon Seller Central에서 배정된 Amazon FBA 창고 코드를 기재해 주시면 됩니다. (e.g. ONT8, LGB8, ABE8, LAS1)
⑰ Size (cm)	해당 행의 박스 사이즈를 cm 기준으로 기재해 주시면 됩니다.

** 합포장(하나의 박스에 여러 종류의 상품을 포장한 경우) 시, PL 작성 방법 (좌측 SAMPLE PL의 Carton No. 31 참고)

⑨ COMMODITY DESCRIPTION	합포장된 제품의 정보를 각 행에 분할하여 기재합니다.
⑩ HS Code	합포장된 제품별 HS CODE를 각 행에 분할하여 기재합니다.
⑪ Carton No.	합포장된 제품의 Carton No.는 동일한 번호로 기재합니다.
⑫ Carton	합포장된 제품 중 가장 첫 번째 제품의 Carton 셀에만 "1"로 입력하고, 나머지 제품의 Carton 셀은 공란으로 둡니다.
⑬ Unit	제품별 내품 수량을 기재합니다.
⑭ Qty	Unit과 동일한 수량으로 기재합니다.
⑮ Weight (kg)	각 제품의 중량을 기재하되, 제품의 중량을 다 더한 값이 해당 박스의 총 중량이 되도록 기재합니다.
⑯ FC Code	Amazon Seller Central에서 배정된 Amazon FBA 창고 코드를 기재해 주시면 됩니다. 합포장된 1박스이더라도 각 셀에 모두 입력합니다.
⑰ Size (cm)	합포장된 박스의 사이즈를 기재합니다. 합포장된 박스더라도 각 셀에 모두 입력합니다.

※ **참고** ※
추가 문의사항은 배송 확인 완료 후 공유되는
KW International의 이메일로 연락 바랍니다.

Copyright © 2025 Amazon. All rights Reserved.

아마존 SEND Air Express (UPS) - 첨부 양식 : Commercial Invoice

색칠된 부분 모두 수정 및 기입이 필요합니다.

COMMERCIAL INVOICE

Exporter: Better Way International Co.,Ltd. 12, Seoul, Seoul, Seoul 01009 Korea (South)	**Name and Address of Manufacturer**: Better Way International Co.,Ltd. 12, Seoul, Seoul, Seoul 01009 Korea (South)
Consignee: Better Way International Co., Ltd c/o FBA AVP1 - 550 Oak Ridge Road 18202-9361 - Hazle Township, PA - United States	**Importer (If Other than consignee)**:

Origin Port	Seoul
Destination	USA
FBA ID / PO#	FBA17F70K68D
Reason for Export	Against Sale

Date	2025-02-24
Invoice #	Amz-FBA-025
EORI#	-
VAT#	0105566010929
Carrier Name	UPS
AWB #	1Z0E48Y96799012941
Contact Person	Jujeny
Phone #	9110242300
Email Address	test@seller.com
Incoterms	DDP
Mode of Transport	Small parcel Air

Sl No	HS Code	SKU #	Product Name	Color	Size	End Use of Product	County / Origin	Qty	Rate/Item (In $)	Total Amount (In $)
1	95030095	SKU_004	Puzzle box toy for children	-	-	Childrens' toys	UK	20	$20.00	$400.00
2	90230090	SKU_016	Micrometer set for laboratory use	-	-	Laboratory equipment	UK	25	$50.00	$1,250.00
3										
4										
5										
Total								45		$1,650.00

※ **참고** ※
추가 문의사항은 배송 확인 완료 후 공유되는 UPS의 이메일로 연락 바랍니다.

Detailed Description of Goods:
Toys, and Lab equipment

Any Other Info:
The goods are being moved to an Amazon warehouse in order for them to fulfil website orders on our behalf. The goods have not been sold.

Summary of the Invoice	
Invoice Value (In $)	$1,650.00
Freight Charges (In $)	$180.00
Insurance Charges (In $)	$0.00
Other Costs (In $)	$0.00
Total Invoice Value (In $)	**$1,830.00**
Net Weight (In Kg)	22.68
Gross Weight (In Kg)	24.95
Total Cartons	2
Total Units	45

I DECLARE ALL THE INFORMATION CONTAINED IN THIS INVOICE IS TRUE AND CORRECT TO THE BEST OF MY KNOWLEDGE.

Signature

Copyright © 2025 Amazon. All rights Reserved.

아마존 SEND Air Express (UPS) - 첨부 양식 : Packing List

색칠된 부분 모두 수정 및 기입이 필요합니다.

PACKING LIST

Exporter & Manufacturer	**Invoice Number**	Amz-FBA-025
Better Way International Co.,Ltd. 12, Seoul, Seoul Seoul, Seoul 01009 Korea (South)	**Date**	2025-02-24
	FBA ID	FBA17F70K68D
	Country of Origin	Republic of Korea
	Country of final Destination	USA
Receiver	**Port of Loading**	Seoul
Better Way International Co., Ltd c/o FBA	**Port of Discharge**	Memphis
AVP1 - 550 Oak Ridge Road 18202-9361	**Final Destination**	USA
Hazle Township, PA - United States	**Carriage by**	Air

ASIN	Description of Goods	UOM	Quantity	Box No. / Shipping Mark
B086YJGW1J	Puzzle box toy for children	PCS	20	101
B003BOXOBY	Micrometer set for laboratory use	PCS	25	102
		Total	**45**	

NET WEIGHT	**50 lbs**
GROSS WEIGHT	**55 lbs**

Dimension:

BOX 1: 20.0 x 20.0 x 20.0 in

BOX 2 : 15.0 x 15.0 x 10.0 in

For:
Better Way International Co.,Ltd.
12, Seoul, Seoul
Seoul, Seoul 01009

<SELLER NAME AND ADDRESS>

※ **참고** ※
추가 문의사항은 배송 확인 완료 후 공유되는
UPS의 이메일로 연락 바랍니다.

Copyright © 2025 Amazon. All rights Reserved.

amazon SEND

Amazon SEND

THANK YOU

Copyright © 2025 Amazon. All rights Reserved.